

# 2016年度 福祉センター貸し館 ご利用団体様 アンケート 集計結果

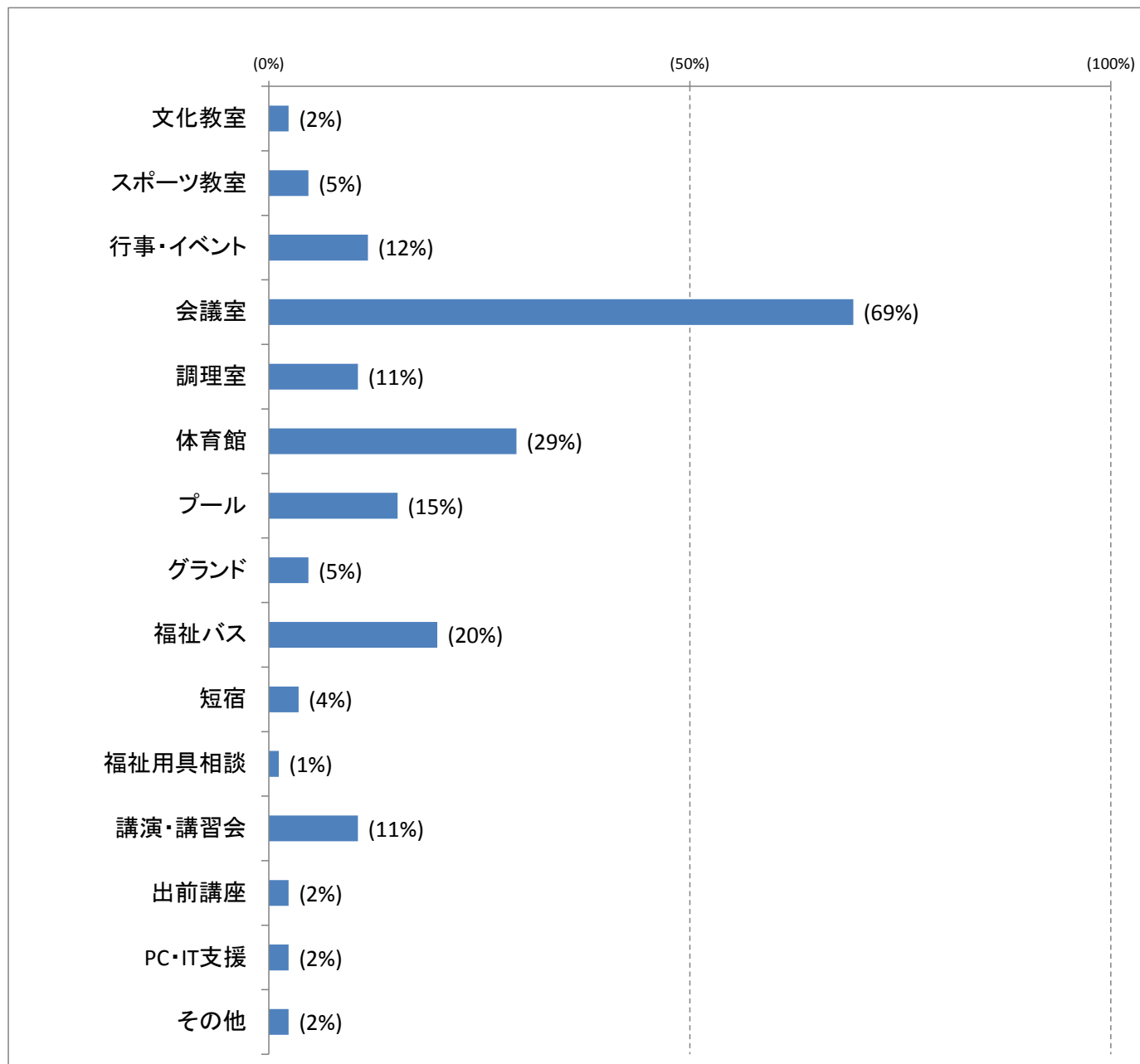
開示用

■回答件数 85件 (回答率 53%)

注)回答の%表示は、回答件数計に対する比率 (複数回答の場合、合計値100%とはなりません)

## 質問1 当センターでの主な利用サービスについて

(複数回答可)



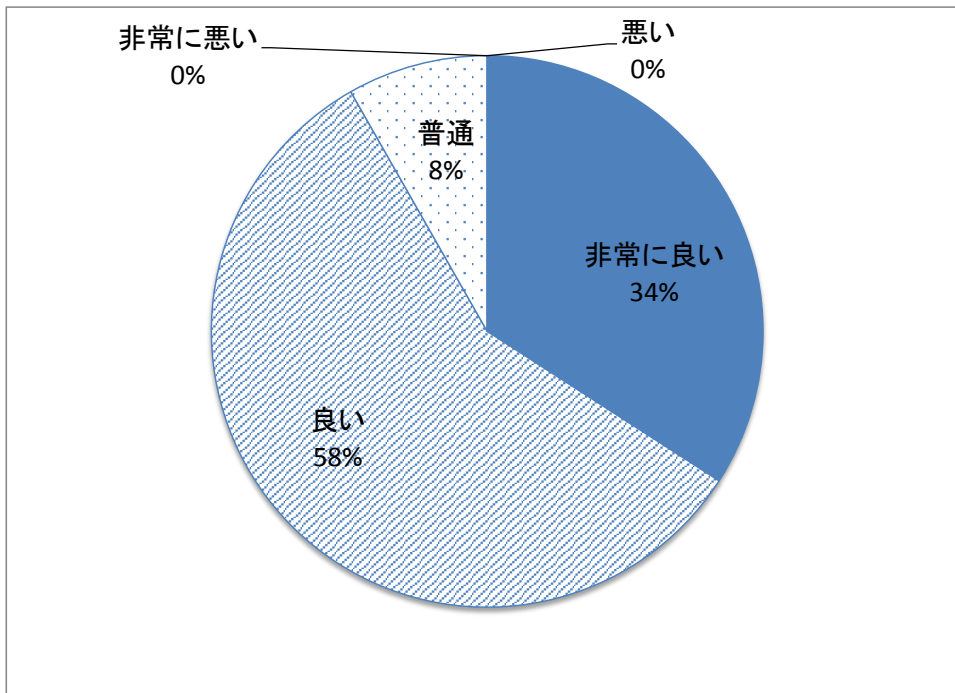
# 2016年度 福祉センター貸し館 ご利用団体様 アンケート 集計結果

開示用

■回答件数 85件 (回答率 53%)

注)回答の%表示は、回答件数計に対する比率 (複数回答の場合、合計値100%とはなりません)

## 質問2 当センターの雰囲気はいかがですか？



# 2016年度 福祉センター貸し館 ご利用団体様 アンケート 集計結果

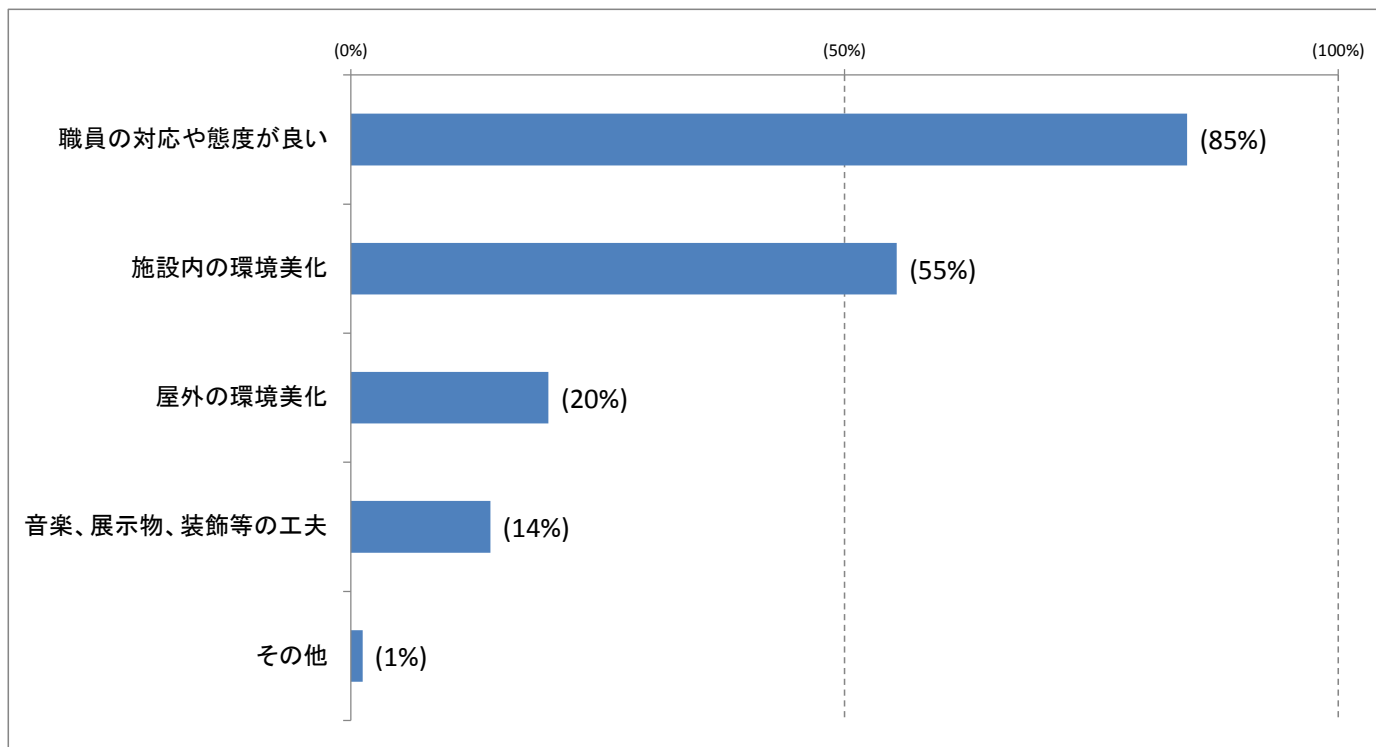
開示用

■回答件数 85件 (回答率 53%)

注)回答の%表示は、回答件数計に対する比率 (複数回答の場合、合計値100%とはなりません)

## 質問3 具体的に雰囲気の良いところはどこですか？

(複数回答可)



# 2016年度 福祉センター貸し館 ご利用団体様 アンケート 集計結果

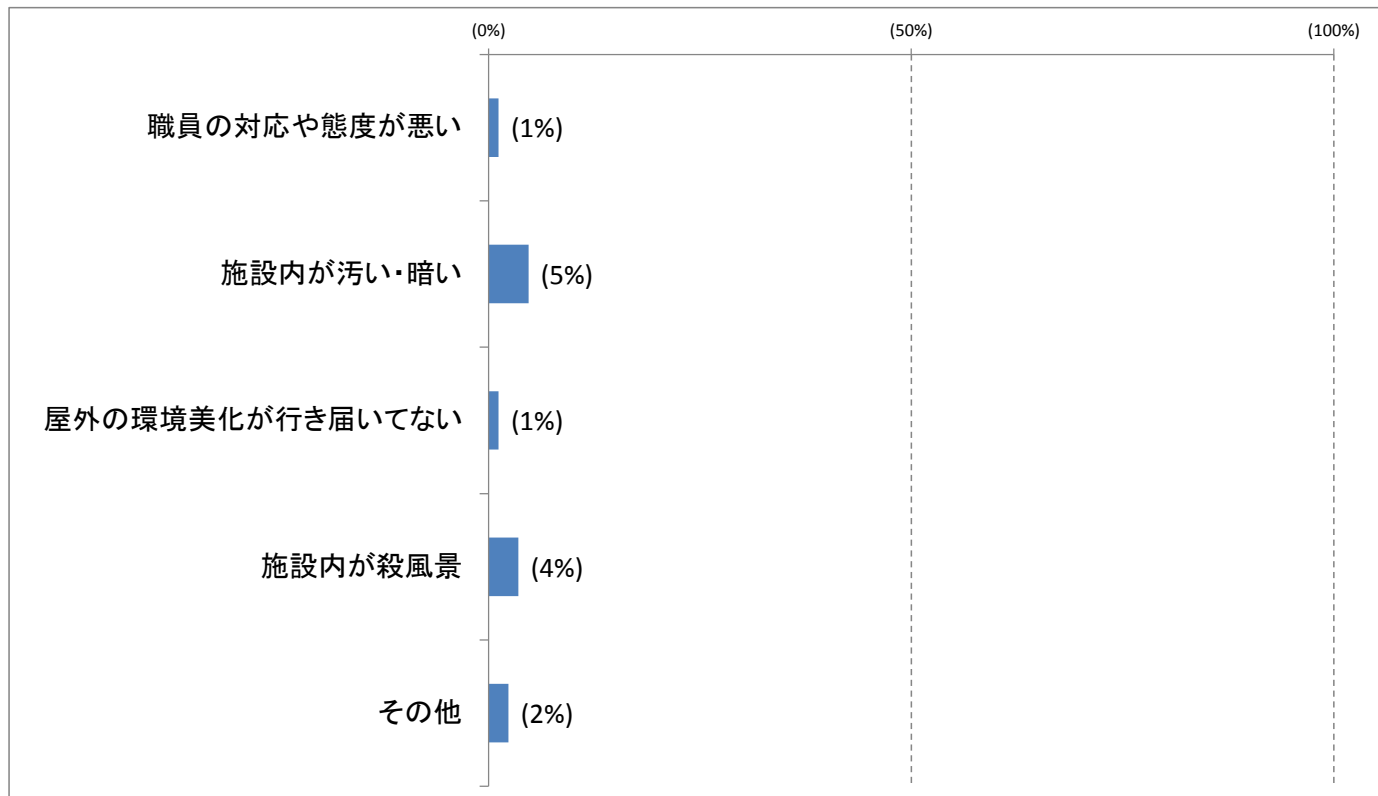
開示用

■回答件数 85件 (回答率 53%)

注)回答の%表示は、回答件数計に対する比率 (複数回答の場合、合計値100%とはなりません)

## 質問4 具体的に雰囲気の良いところはどこですか？

(複数回答可)



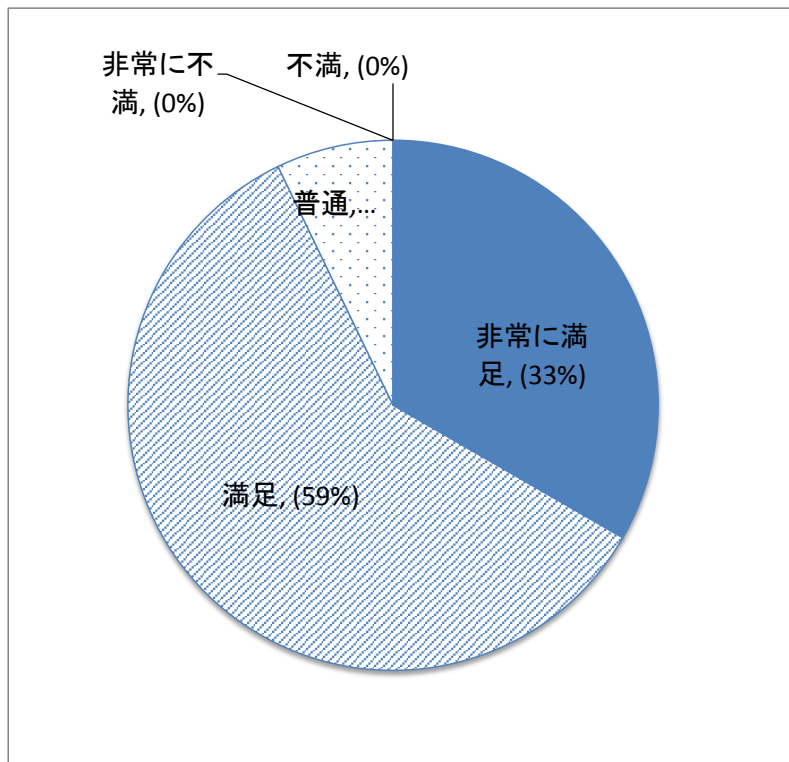
# 2016年度 福祉センター貸し館 ご利用団体様 アンケート 集計結果

開示用

■回答件数 85件 (回答率 53%)

注)回答の%表示は、回答件数計に対する比率 (複数回答の場合、合計値100%とはなりません)

## 質問5 サービスの満足度はいかがですか？



# 2016年度 福祉センター貸し館 ご利用団体様 アンケート 集計結果

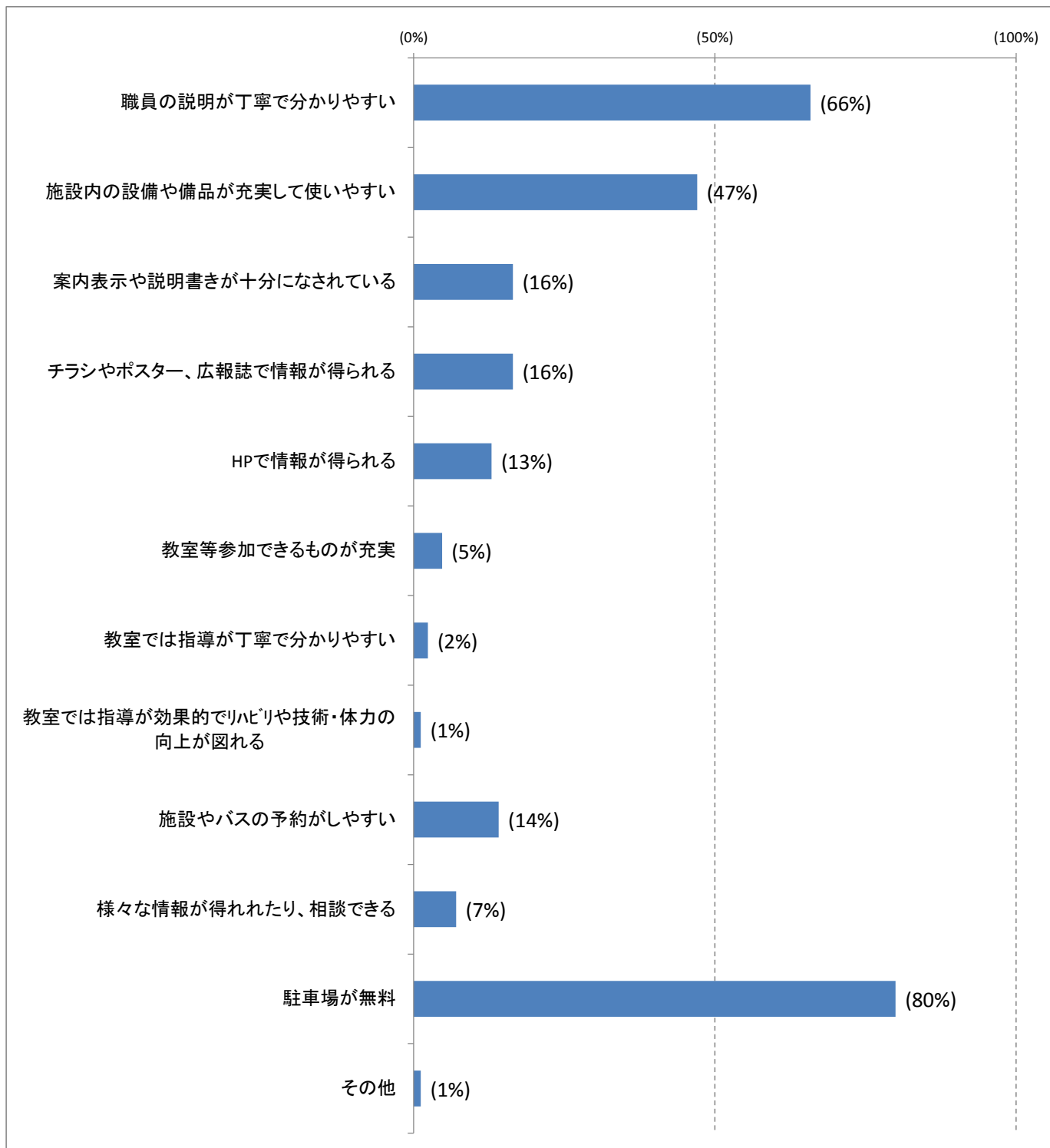
開示用

■回答件数 85件 (回答率 53%)

注)回答の%表示は、回答件数計に対する比率 (複数回答の場合、合計値100%とはなりません)

## 質問6 具体的にサービスで、満足な点はどういったところですか？

(複数回答可)



# 2016年度 福祉センター貸し館 ご利用団体様 アンケート 集計結果

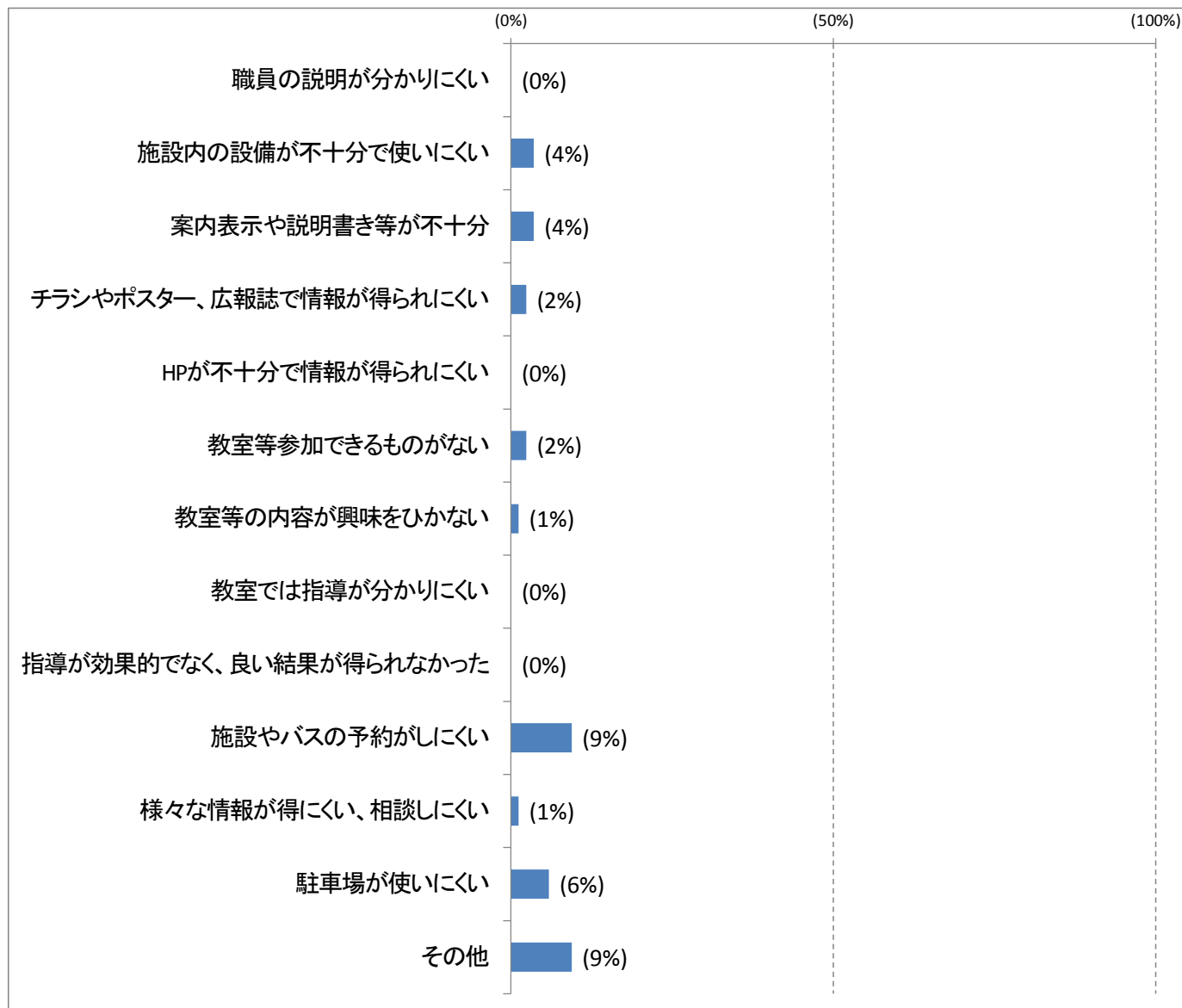
開示用

■回答件数 85件 (回答率 53%)

注)回答の%表示は、回答件数計に対する比率 (複数回答の場合、合計値100%とはなりません)

## 質問7 具体的にサービスで、不満な点はどういったところですか？

(複数回答可)



# 2016年度 福祉センター貸し館 ご利用団体様 アンケート 集計結果

開示用

■回答件数 85件 (回答率 53%)

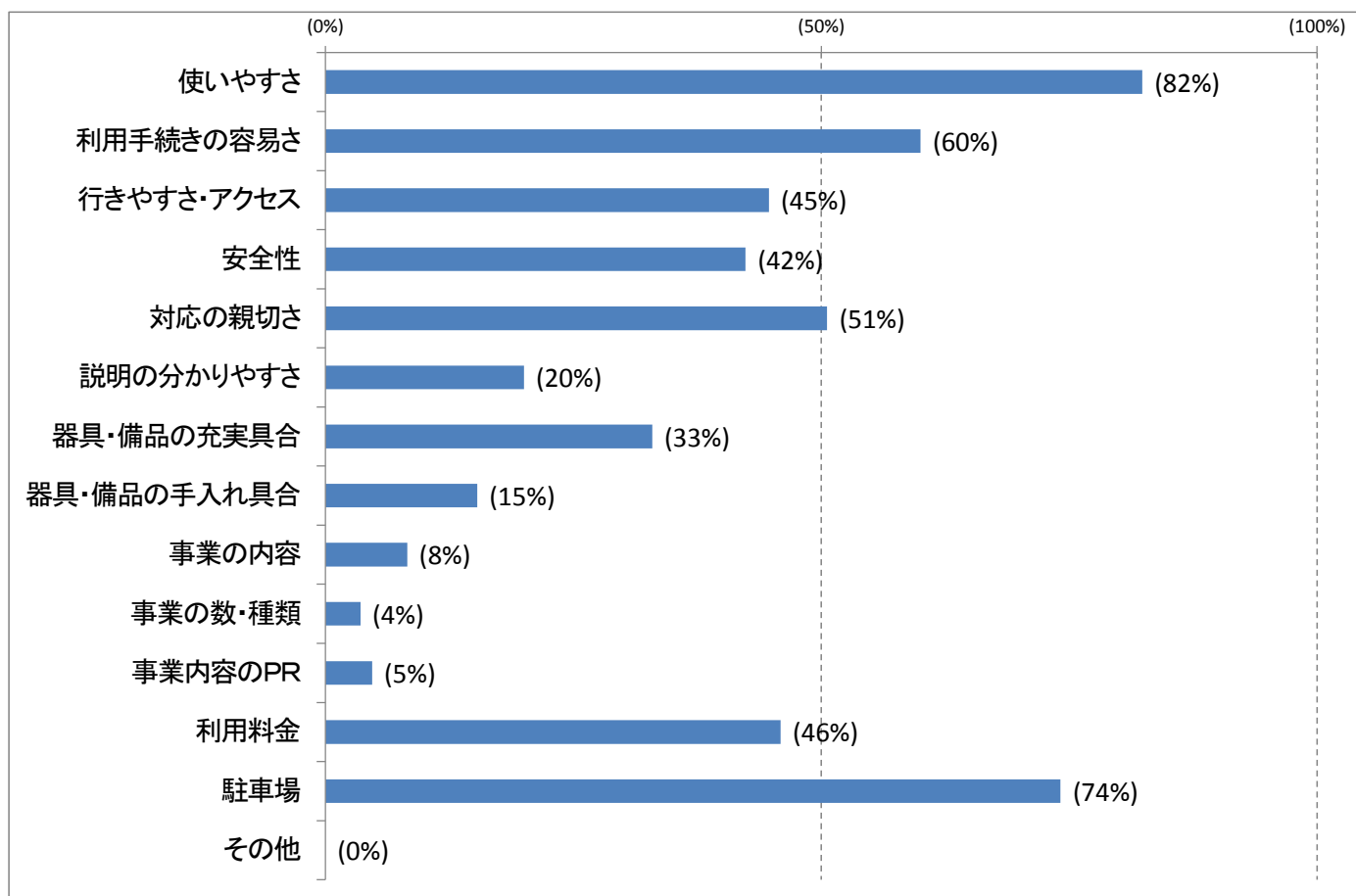
注)回答の%表示は、回答件数計に対する比率 (複数回答の場合、合計値100%とはなりません)

## 質問8 改善・要望事項について、具体的にお教えいただけますでしょうか

別欄にて、ご報告致しておりますので、ご確認願います。

## 質問9 利用にあたって、重要だと思うものはどこですか？

(複数回答可)





# 2016年度 福祉センター貸し館 ご利用団体様 アンケート 集計結果

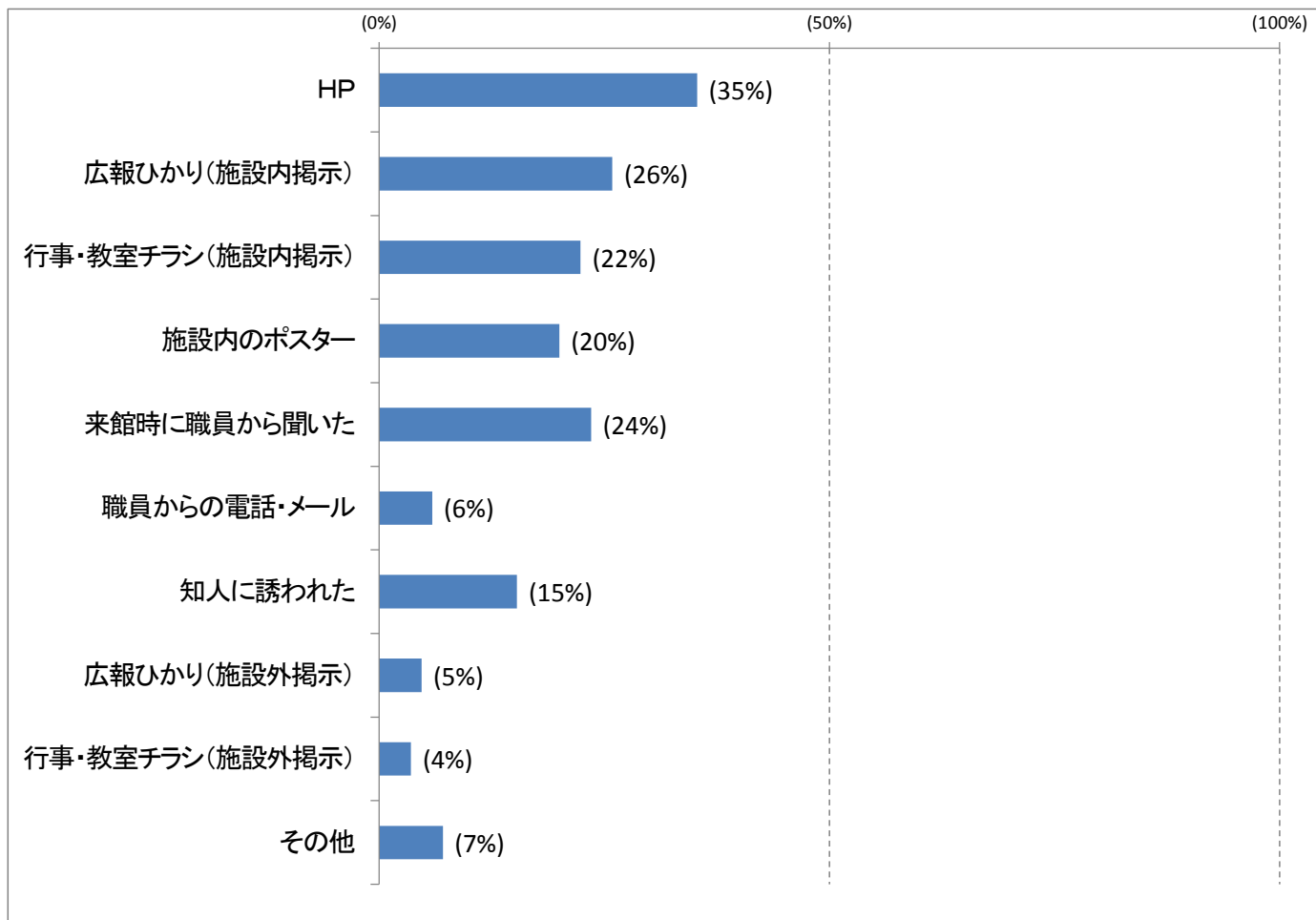
開示用

■回答件数 85件 (回答率 53%)

注)回答の%表示は、回答件数計に対する比率 (複数回答の場合、合計値100%とはなりません)

## 質問10 実施しているサービスを何で知りましたか？

(複数回答可)



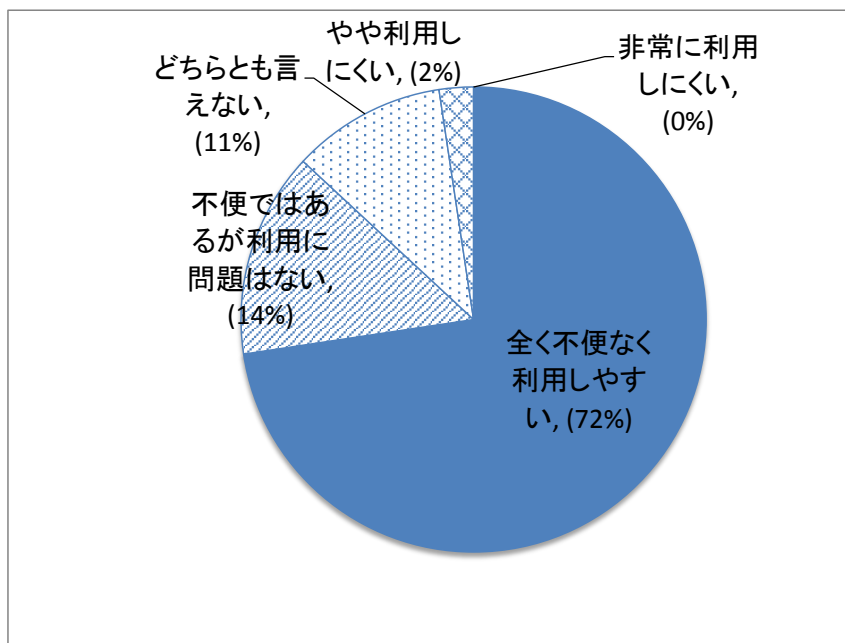
# 2016年度 福祉センター貸し館 ご利用団体様 アンケート 集計結果

開示用

■回答件数 85件 (回答率 53%)

注)回答の%表示は、回答件数計に対する比率 (複数回答の場合、合計値100%とはなりません)

## 質問11 施設の開館時間は、利用しやすいですか？



## 質問12 開館時間で利用しにくい理由があれば、ご記入ください

別欄にて、ご報告致しておりますので、ご確認願います。

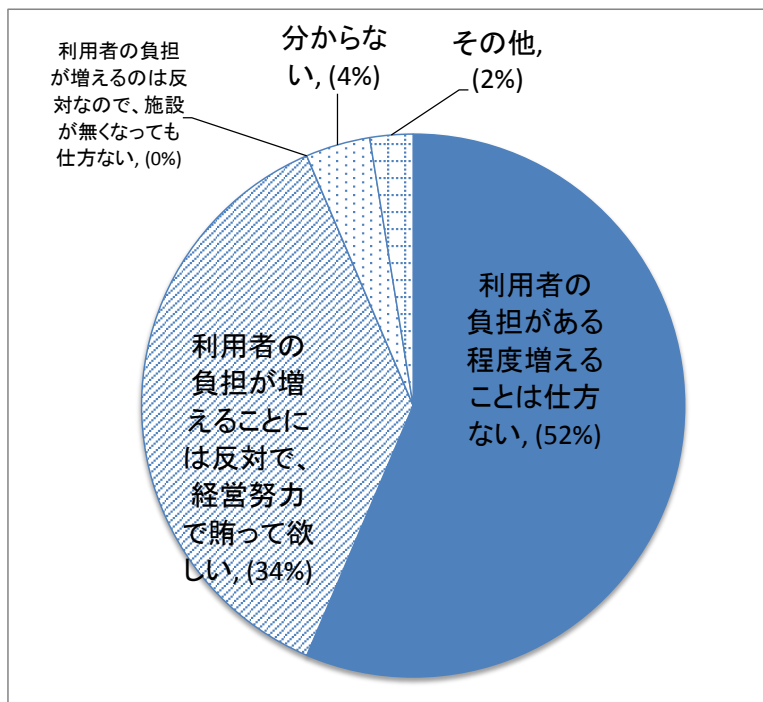
# 2016年度 福祉センター貸し館 ご利用団体様 アンケート 集計結果

開示用

■回答件数 85件 (回答率 53%)

注)回答の%表示は、回答件数計に対する比率 (複数回答の場合、合計値100%とはなりません)

## 質問13 施設維持・運営の為、また、大規模な修繕や建替え費用捻出の為、 今まで無料であった使用料が有料となった場合、どのように思われますか？



# 2016年度 福祉センター貸し館 ご利用団体様 アンケート 集計結果

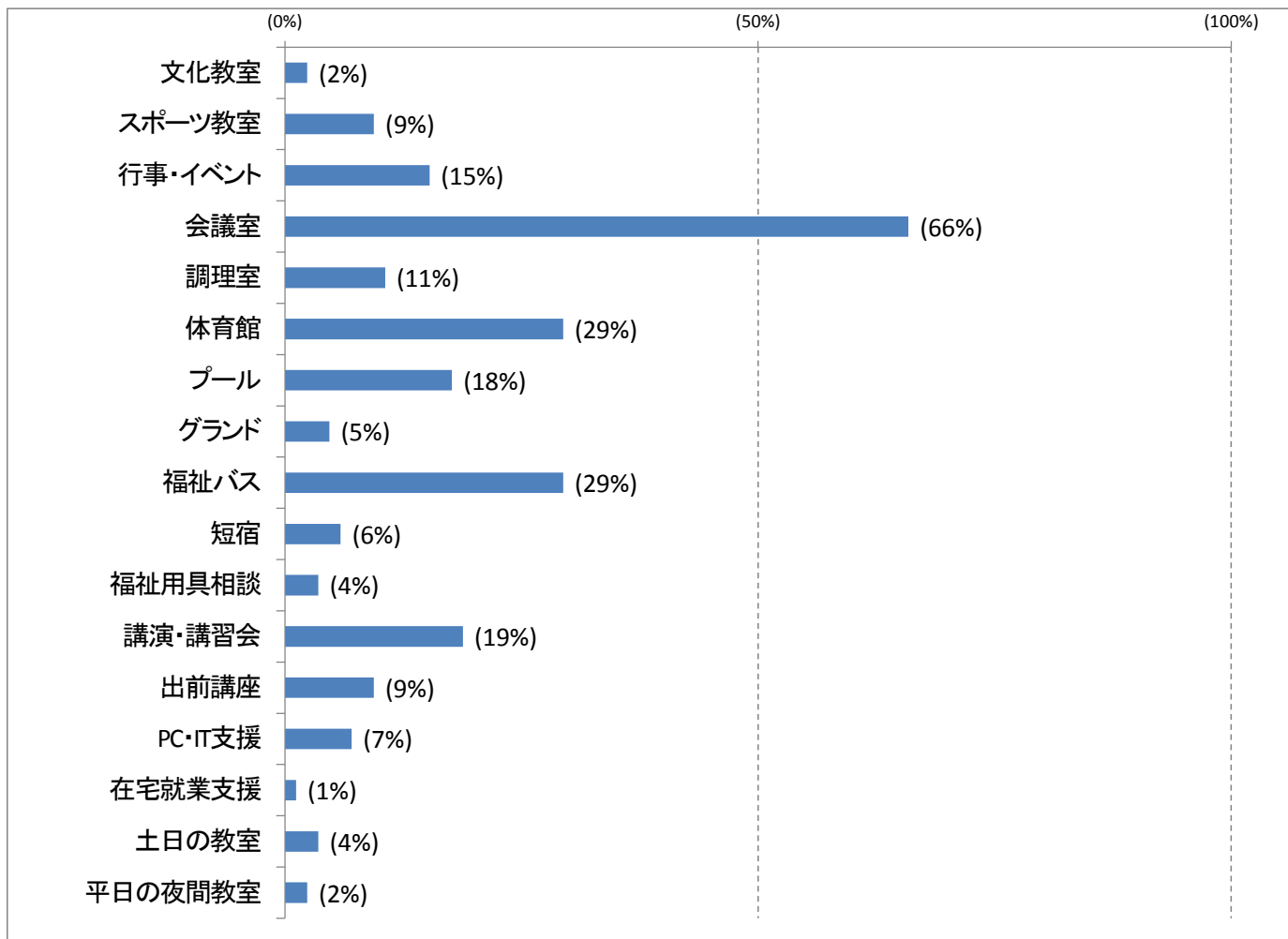
開示用

■回答件数 85件 (回答率 53%)

注)回答の%表示は、回答件数計に対する比率 (複数回答の場合、合計値100%とはなりません)

## 質問14 今後、利用したいサービスは何ですか？

(複数回答可)



## 質問15 他に希望するサービス(教室、講習会他)があれば、ご記入ください。

別欄にて、ご報告致しておりますので、ご確認願います。

## 質問16 自由意見 (何でもご自由にご意見をください)

別欄にて、ご報告致しておりますので、ご確認願います。

以上