

# 2018年度 福祉センター貸し館 ご利用団体様 アンケート 集計結果

2019/4/11 時点  
福祉センター

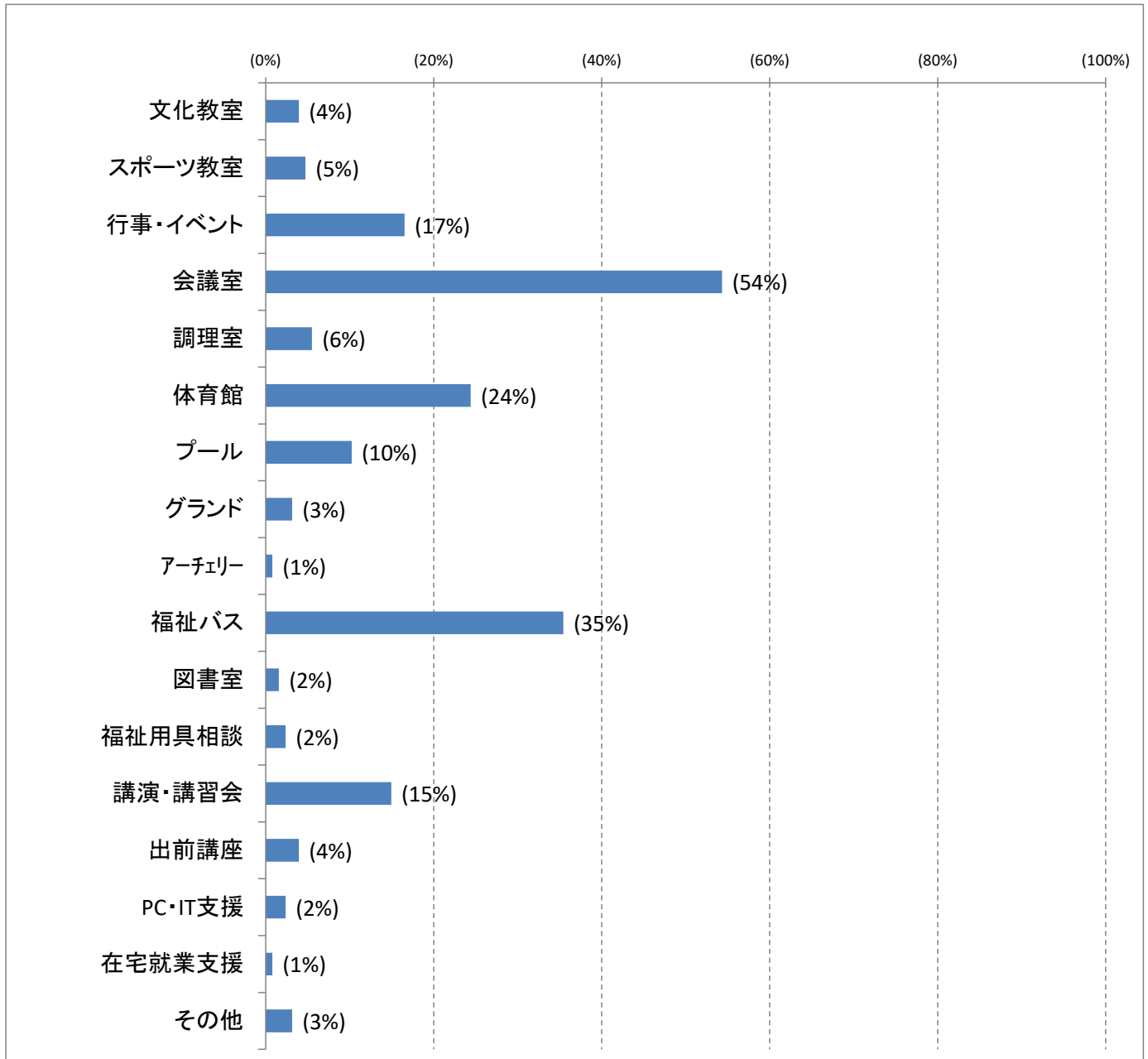
開示用

□ 発送件数 194件  
■ 回答件数 127件 (回答率 65%)

注) 回答の%表示は、回答件数計に対する比率 (複数回答の場合、合計値100%とはなりません)

## 質問1 当センターでの主な利用サービスについて

(複数回答可)



# 2018年度 福祉センター貸し館 ご利用団体様 アンケート 集計結果

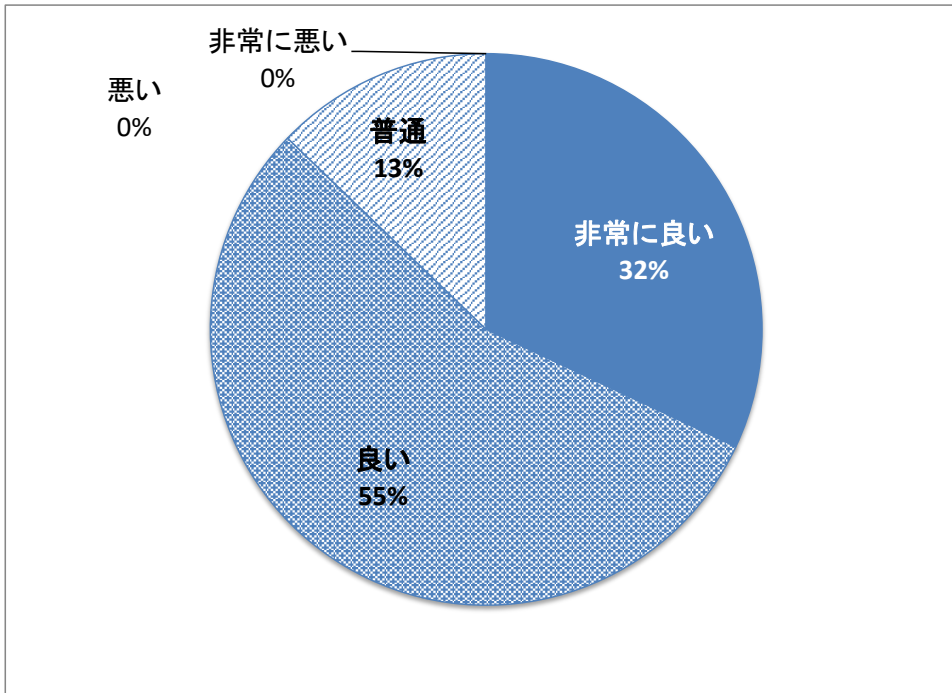
2019/4/11 時点  
福祉センター

開示用

□ 発送件数 194件  
■ 回答件数 127件 (回答率 65%)

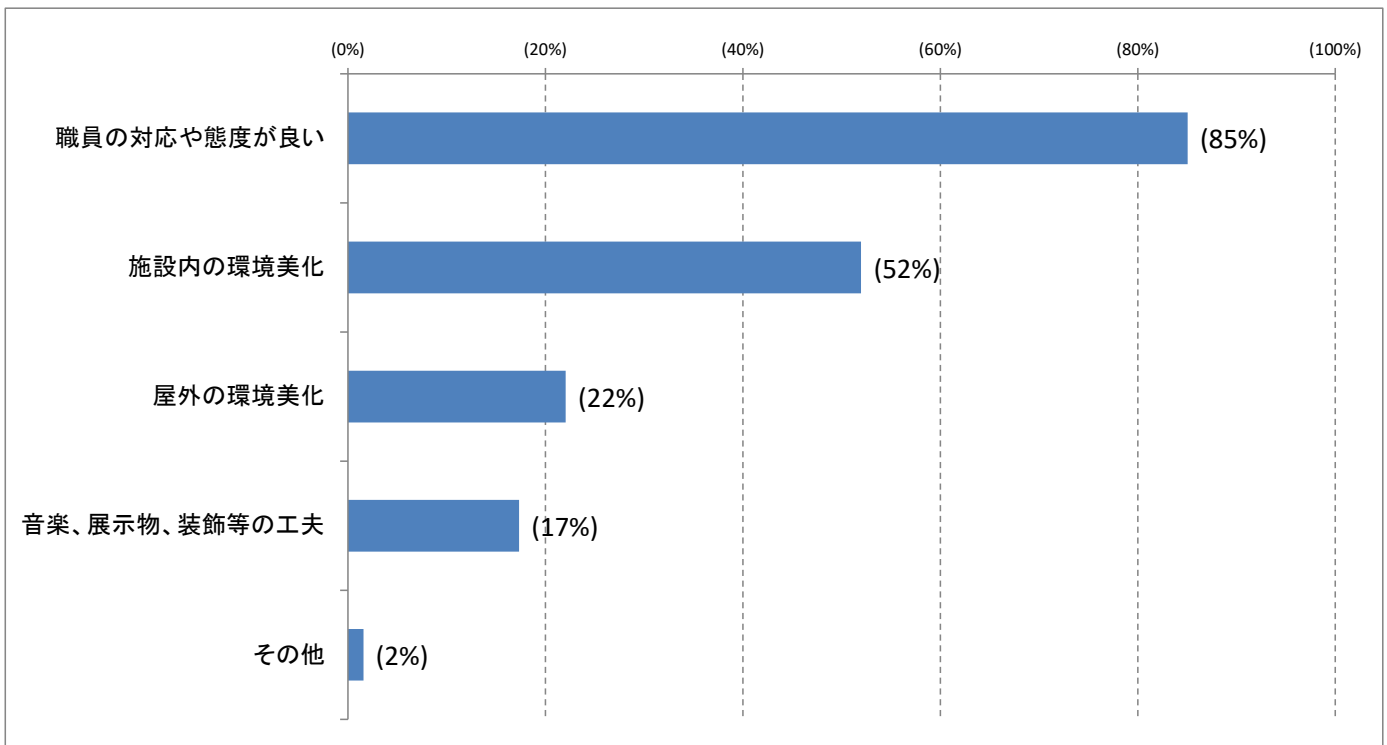
注) 回答の%表示は、回答件数計に対する比率 (複数回答の場合、合計値100%とはなりません)

## 質問2 当センターの雰囲気はいかがですか？



## 質問3 具体的に雰囲気の良いところはどういった点ですか？

(複数回答可)

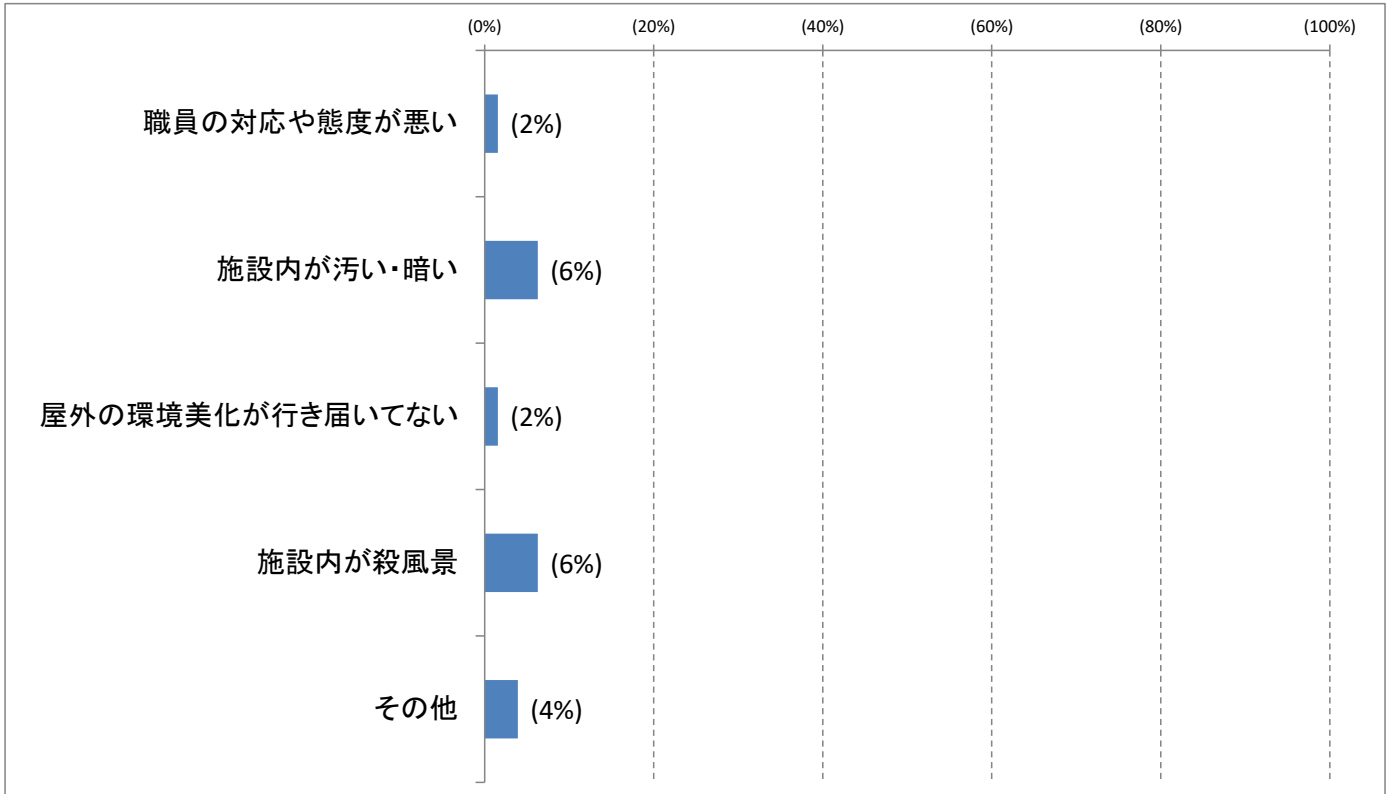


□ 発送件数 194件  
■ 回答件数 127件 (回答率 65%)

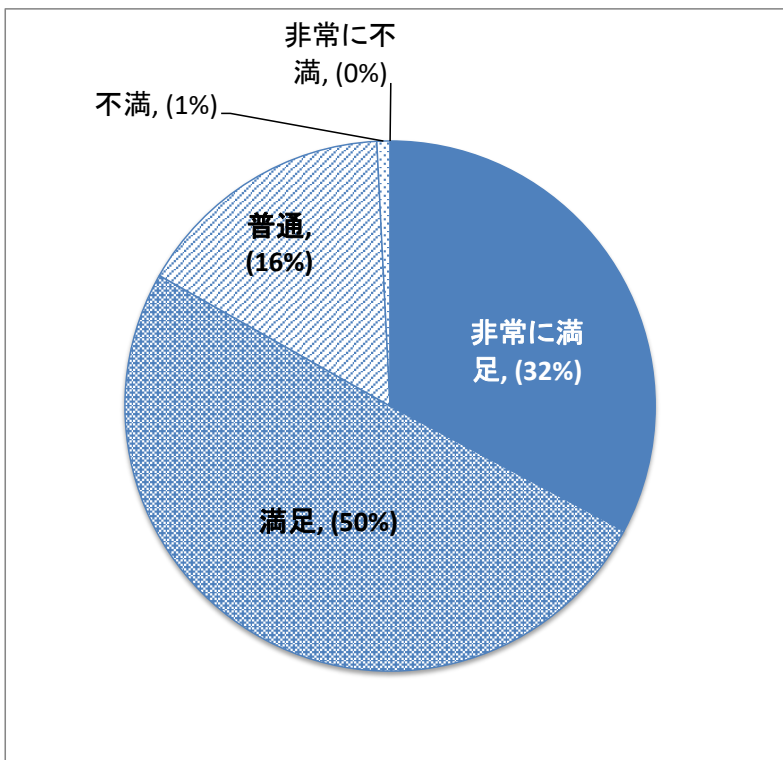
注) 回答の%表示は、回答件数計に対する比率 (複数回答の場合、合計値100%とはなりません)

## 質問4 具体的に雰囲気の悪いところはどいった点ですか？

(複数回答可)



## 質問5 サービスの満足度はいかがですか？



# 2018年度 福祉センター貸し館 ご利用団体様 アンケート 集計結果

2019/4/11 時点  
福祉センター

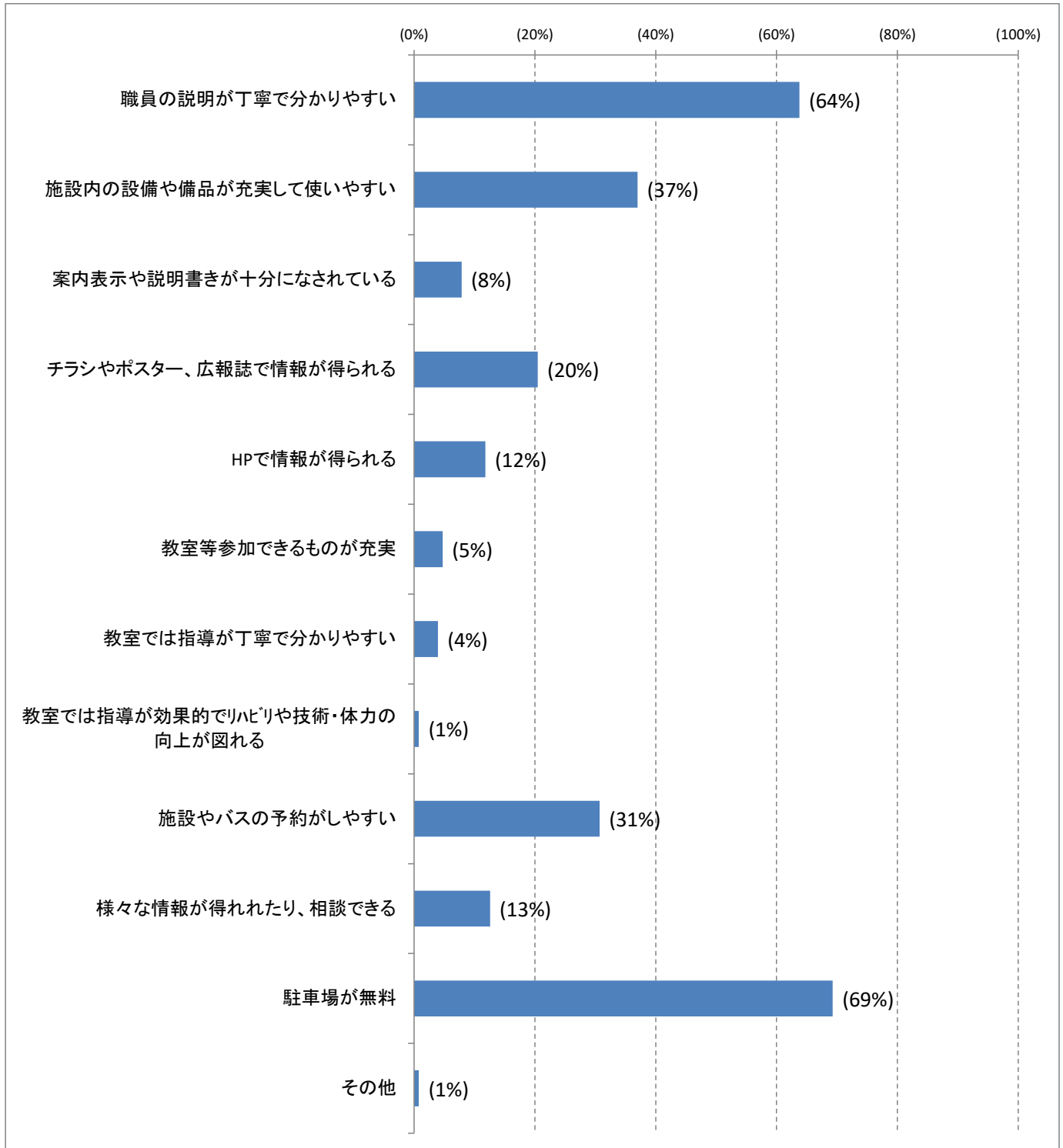
開示用

□ 発送件数 194件  
■ 回答件数 127件 (回答率 65%)

注) 回答の%表示は、回答件数計に対する比率 (複数回答の場合、合計値100%とはなりません)

## 質問6 具体的にサービスで、満足な点はどういったところですか？

(複数回答可)



# 2018年度 福祉センター貸し館 ご利用団体様 アンケート 集計結果

2019/4/11 時点  
福祉センター

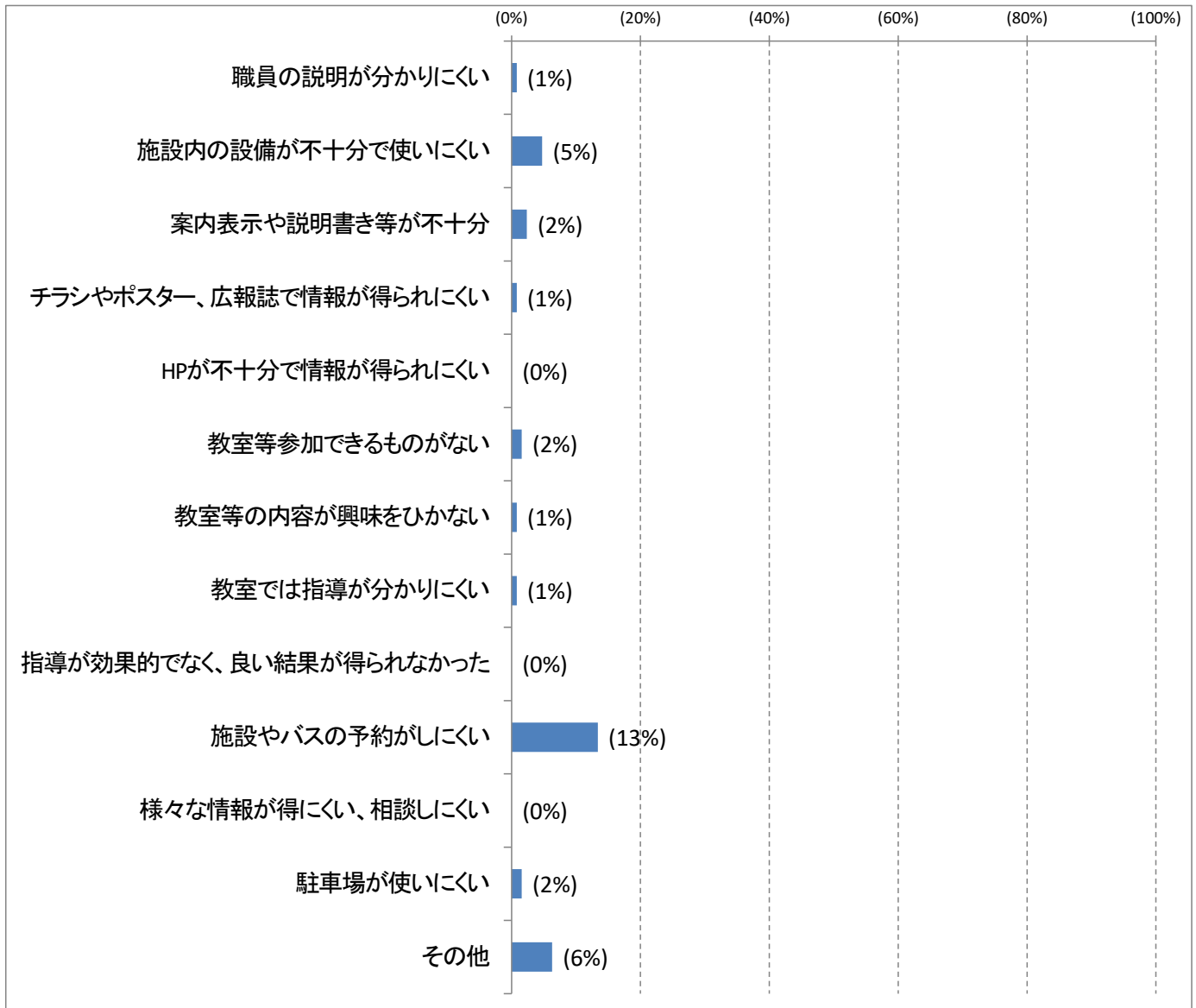
開示用

□ 発送件数 194件  
■ 回答件数 127件 (回答率 65%)

注) 回答の%表示は、回答件数計に対する比率 (複数回答の場合、合計値100%とはなりません)

## 質問7 具体的にサービスで、不満な点はどういったところですか？

(複数回答可)



## 質問8 改善・要望事項について、具体的にお教えいただけますでしょうか

別欄にて、ご報告致しておりますので、ご確認願います。

# 2018年度 福祉センター貸し館 ご利用団体様 アンケート 集計結果

2019/4/11 時点  
福祉センター

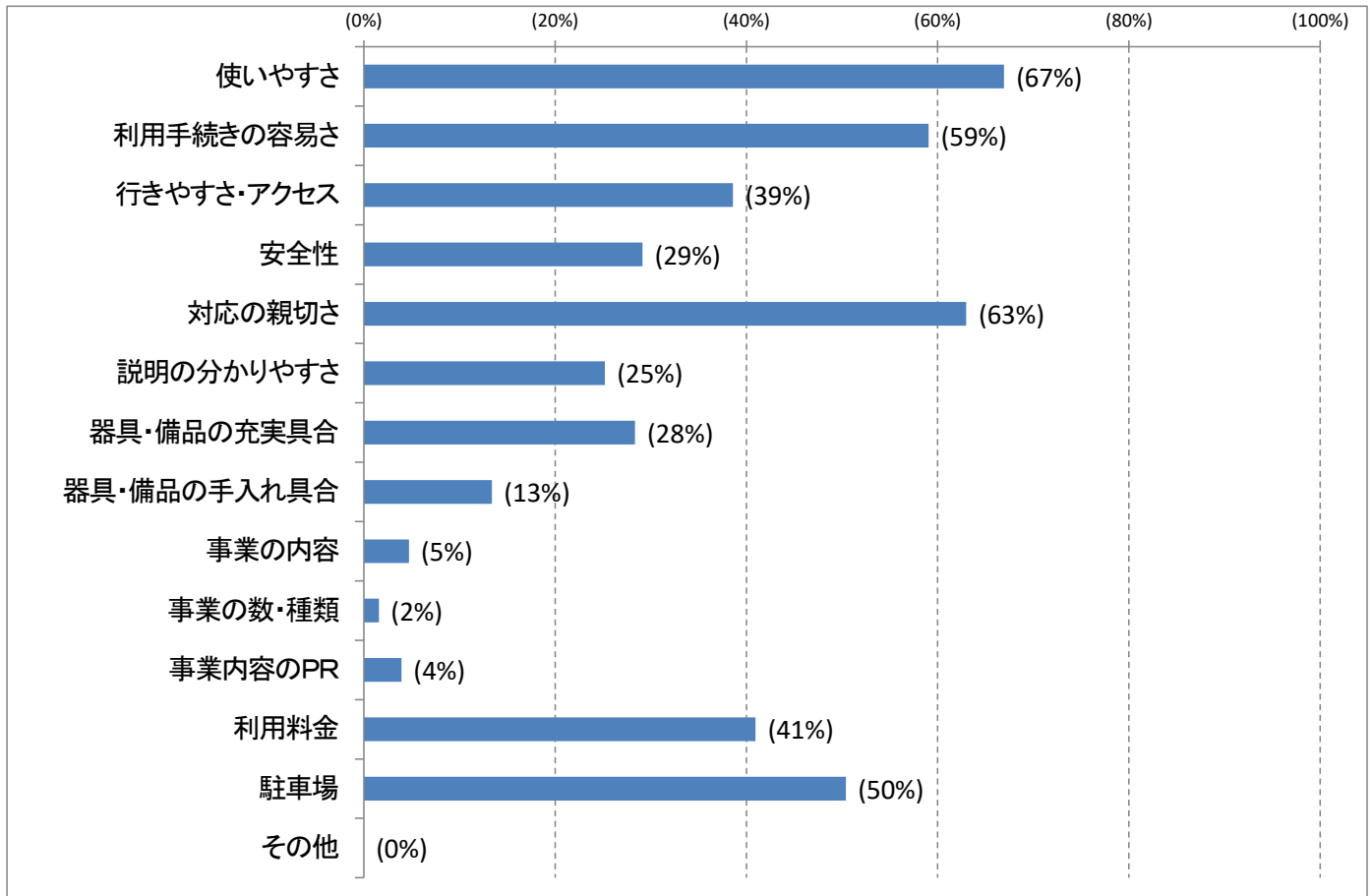
開示用

□ 発送件数 194件  
■ 回答件数 127件 (回答率 65%)

注) 回答の%表示は、回答件数計に対する比率 (複数回答の場合、合計値100%とはなりません)

## 質問9 利用にあたって、重要だと思うものはどこですか？

(複数回答可)



# 2018年度 福祉センター貸し館 ご利用団体様 アンケート 集計結果

2019/4/11 時点  
福祉センター

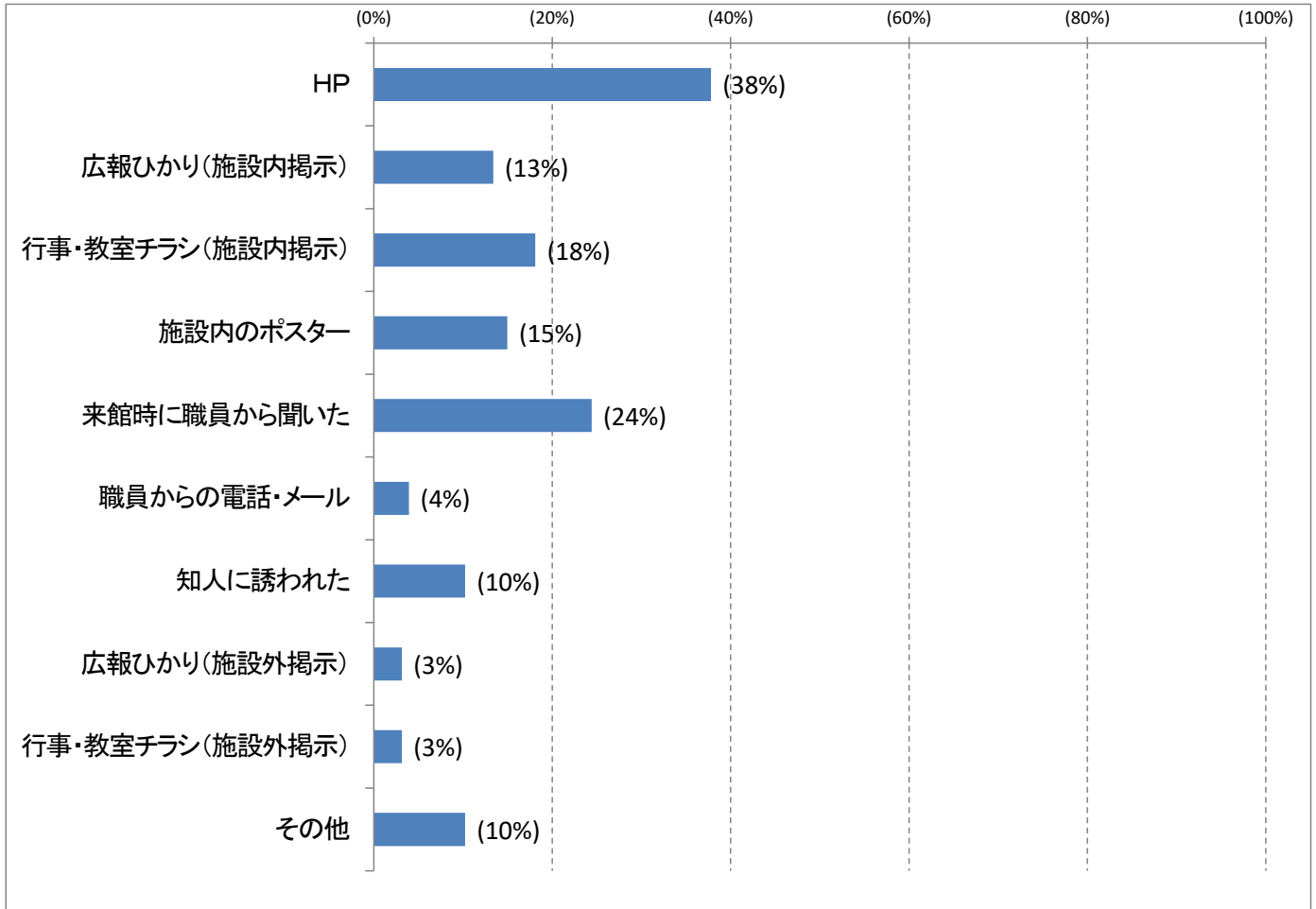
開示用

□ 発送件数 194件  
■ 回答件数 127件 (回答率 65%)

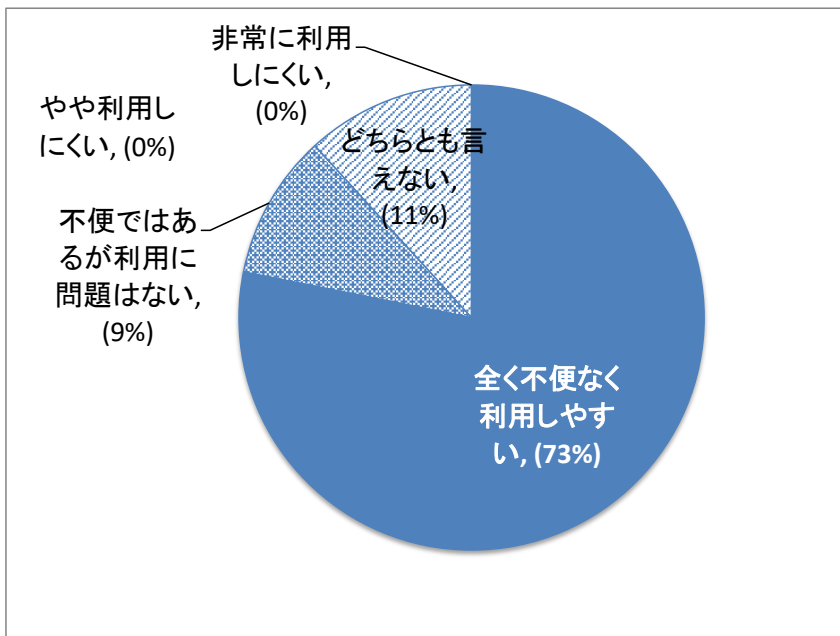
注) 回答の%表示は、回答件数計に対する比率 (複数回答の場合、合計値100%とはなりません)

## 質問10 実施しているサービスを何で知りましたか？

(複数回答可)



## 質問11 施設の開館時間は、利用しやすいですか？



# 2018年度 福祉センター貸し館 ご利用団体様 アンケート 集計結果

2019/4/11 時点  
福祉センター

開示用

□ 発送件数 194件  
■ 回答件数 127件 (回答率 65%)

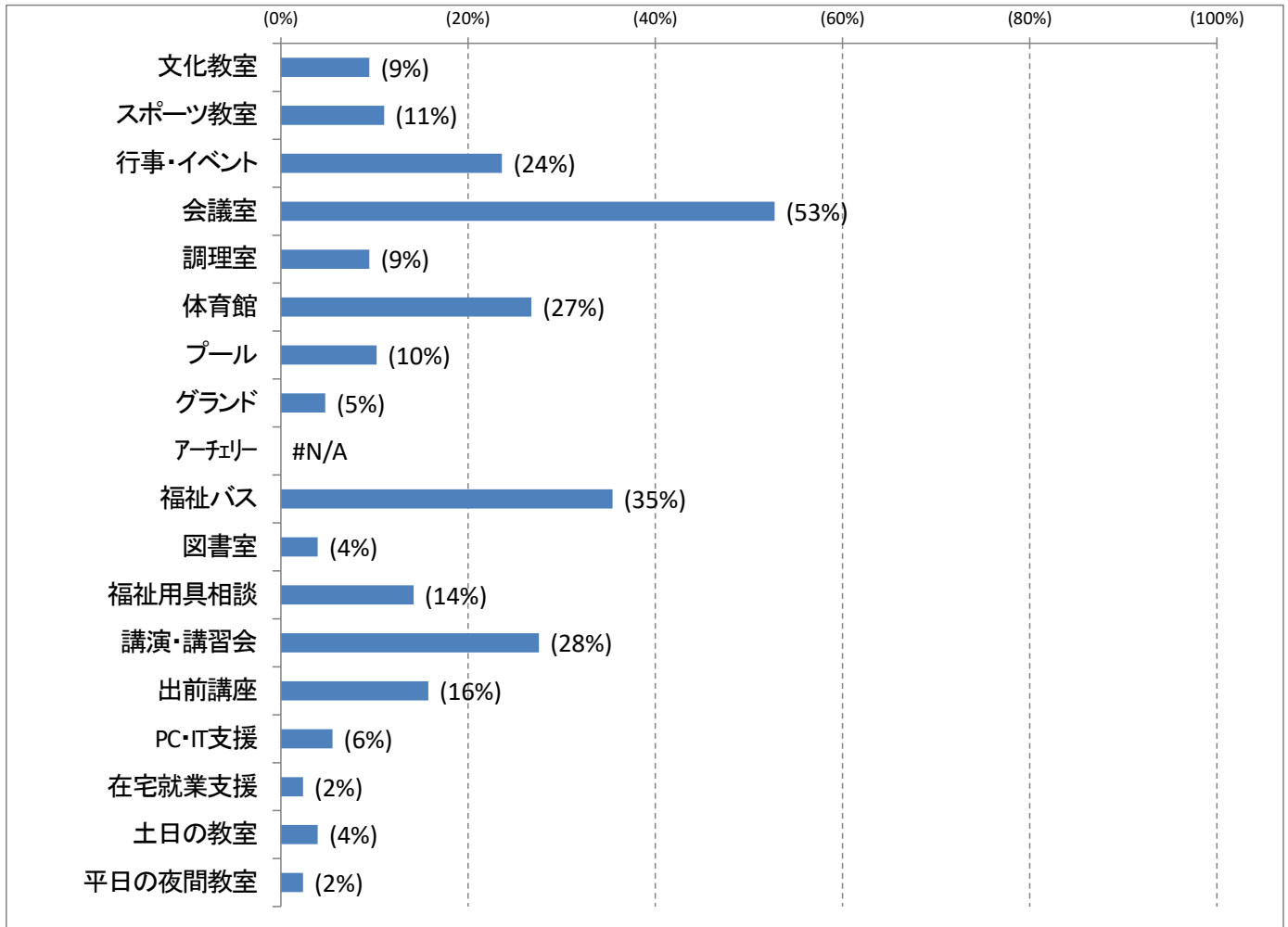
注) 回答の%表示は、回答件数計に対する比率 (複数回答の場合、合計値100%とはなりません)

## 質問12 開館時間で利用しにくい理由があれば、ご記入ください

別欄にて、ご報告致しておりますので、ご確認願います。

## 質問13 今後、利用したいサービスは何ですか？

(複数回答可)



## 質問14 他に希望するサービス(教室、講習会他)があれば、ご記入ください。

別欄にて、ご報告致しておりますので、ご確認願います。

## 質問15 自由意見 (何でもご自由にご意見をください)

別欄にて、ご報告致しておりますので、ご確認願います。

以上